


THYLIA



De uniek ontworpen THYLIA mast, gecombineerd met een van onze armaturen (zoals TECEO), is al jaren exclusief voor Schröder. Het assortiment is perfect voor het verlichten van wegen, voetgangersgebieden of pleinen.

Het standaard aanbod bestaat uit een basisdeel verkrijgbaar in 4 verschillende ontwerpen, gecombineerd met rechte of gebogen armen. Eén, twee, drie of vier armen kunnen op een enkele basis worden gemonteerd. Een gefacetteerde stalen basis en een stalen gevelsteun zijn ook beschikbaar. Het THYLIA-assortiment is verkrijgbaar in 2 materialen: gegalvaniseerd staal en gietijzer. Het bijna eindeloze aantal mogelijke combinaties wordt aangeboden in elke Schröder-kleur. Het THYLIA-assortiment is gecertificeerd voor belastingen gedefinieerd in EN40 en wordt geleverd met CE-markering*.

*alleen voor staalverzinkte varianten - de gietijzere versies zijn niet onderworpen aan de EN40-norm.

Technische informatie

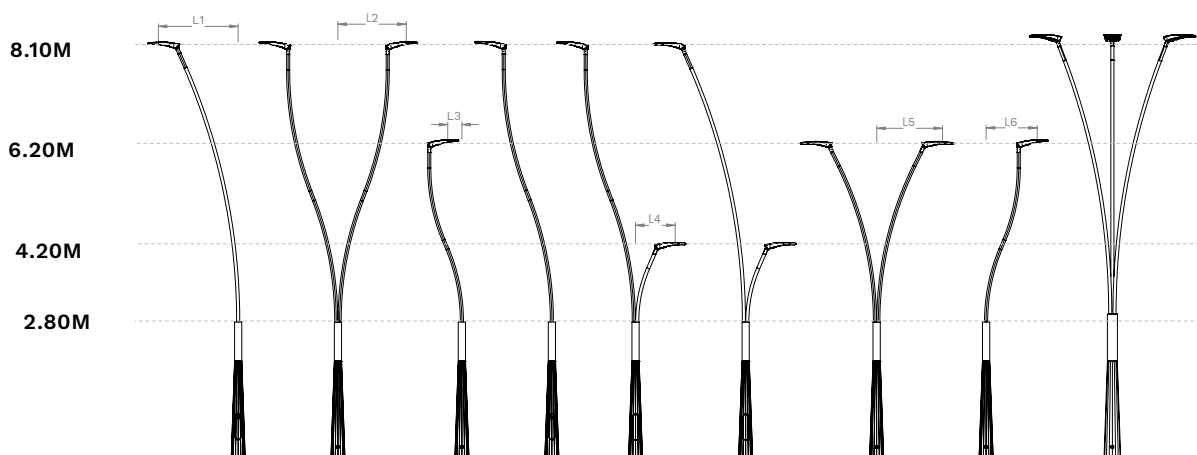
ALGEMEEN

Materialen	Gegalvaniseerd staal Gietijzer
Afwerking	Polyester poedercoating

Coating bij kust	Ja
Optie	DIN rail

AFMETINGEN

L1 TECEO 1	1550mm	L4 TECEO 1	770mm
L2 TECEO 1	1325mm	L5 TECEO 1	1280mm
L3 TECEO 1	270mm	L6 TECEO 1	990mm



PRODUCT VARIANTEN

Mast	Mast hoogte	Variant	Referentie	Hoogte							
				1.60m (Totaal 4.20m)		3.60m (Totaal 6.20m)			5.50m (Totaal 8.10m)		
				Recht	1 Boog	Recht	1 Boog	2 Bogen	Recht	1 Boog	2 Bogen
THYLIA standaard staal E[AR]	2.80m	1 arm	THY111P	THY216P	THY213P	THY217P	THY212P	THY214P	THY218P	THY211P	THY215P
		2 armen	THY112P								
THYLIA glad gietijzer E[F]	2.80m	1 arm	THY441P								
		2 armen	THY442P								
THYLIA gestructureerd gietijzer E[FS]	2.80m	1 arm	THY443P								
		2 armen	THY445P								
THYLIA maxi staal E[AR]	2.90m	3 armen	THY113P	-	THY241P	-	THY242P	THY244P	-	THY243P	THY245P
		4 armen	THY114P								
THYLIA gevel	-	1 arm	THY510P	1 Boog - 1.70m							

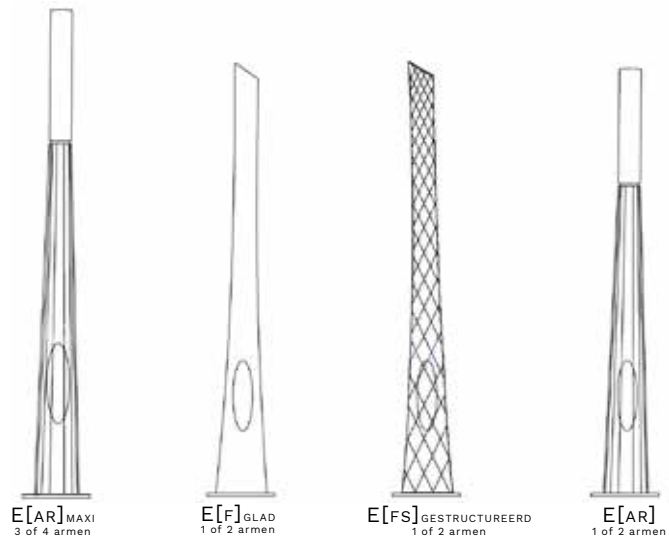
Opmerking: deze informatie moet worden gecombineerd met de speciale technische tekening

ARMATUUR COMPATIBILITEIT

Familie	Type	TECEO S & TECEO 1	THYLIA	Op aanvraag aanpasbaar voor andere armaturen (onder voorbehoud van mechanische weerstand)
		Op aanvraag	Paaltop 60mm met 6 schroeven (Ø42)	
Alle THYLIA masten	Alle varianten	O	X	

x = standaard beschikbaar

o = Op aanvraag



INFORMATIE VOOR EN40

THYLIA configuratie	Referentie	Maximaal toegestane windzone*
THYLIA standaard - Gegalvaniseerd staal E[AR] 1 arm	THY111P	31m/s - Cat. 1
THYLIA standaard - Gegalvaniseerd staal E[AR] 2 armen	THY112P	31m/s - Cat. 1
THYLIA maxi - Gegalvaniseerd staal E[AR] 3 armen	THY113P	31m/s - Cat. 1
THYLIA maxi - Gegalvaniseerd staal E[AR] 4 armen	THY114P	31m/s - Cat. 1

*Gevalideerde weerstand voor de minst gunstige configuratie (staanders tot een totale hoogte van 8,10m) met een THYLIA armatuur

